



FICHE TECHNIQUE

TECHNICAL SHEET



RÉTREINT



CARACTÉRISTIQUES TECHNIQUES














MATIÈRE	Candélabre cylindrique en acier galvanisé
HAUTEUR	3,50 m / 4,00 m / 4,50 m / 5,00 m
FIXATION	4 tiges de scellement ø 16x300, entraxe 200x200 mm
FINITION	Peinture polyester selon nuancier RAL

TECHNICAL CHARACTERISTICS



MATERIAL	Cylindrical galvanized steel light pole
HEIGHT	3,50 m / 4,00 m / 4,50 m / 5,00 m
FIXING	4 fixing sticks ø 16x300, distance between axes 200x200 mm
FINISH	Polyester paint according to RAL color chart

INFORMATIONS

									Épaisseur Thickness		
m	mm	mm	mm	mm	mm	mm	mm	mm	mm	m	m
3,5	60	140	400	85	500	80 x 100	200	16/M14 x 300	3	0,4	0,7
4											
4,5											
5											